

## Bestellformular

# Reihenwaschtisch Varello Ronda

Verbundwerkstoff aus Polymerbeton.

Ablagelänge des Waschtisches individuell von 600 - 3600 mm.

Achsabstand zwischen den Becken min. 580 mm.

Beckenanzahl nach Wunsch max. 6 Stück.

Beckentyp Ronda 500 x 330 x 160 mm (BxTxH).

Firma: \_\_\_\_\_

Ort: \_\_\_\_\_

Kommission: \_\_\_\_\_

Position: \_\_\_\_\_

Seite 1 von 2

Mit 1 Becken

Mit 2 Becken

Mit 3 Becken

Mit 4 Becken

Mit 5 Becken

Mit 6 Becken

### Masse

Länge (L): \_\_\_\_\_ mm (max. 3600 mm)

Breite (B): \_\_\_\_\_ mm (max. 700 mm)  
(min. 420 mm mit Wandarmatur)  
(min. 480 mm mit Standarmatur)

Ablage links (AL): \_\_\_\_\_ mm (min. 300 mm)

Ablage rechts (AR): \_\_\_\_\_ mm (min. 300 mm)

Achsmass (AX/AX1): \_\_\_\_\_ mm (min. 580 mm)

Achsmass (AX2): \_\_\_\_\_ mm Achsmass (AX4): \_\_\_\_\_ mm

Achsmass (AX3): \_\_\_\_\_ mm Achsmass (AX5): \_\_\_\_\_ mm

### Schürzenhöhe vorne und seitlich

Standard 60 mm

Sonderausführung: \_\_\_\_\_ mm

### Farben

Standardfarbe:  Alpinweiss Glanz

Durchgefärbt:  Solid surface (weiss)

Individualfarbe:  RAL Nr.: \_\_\_\_\_

Graphit: \_\_\_\_\_

### Anzahl

Reihenwaschtisch in gleicher Ausführung: \_\_\_\_\_ Stk.

### Einbauart

Freistehend

Nische **einseitig**  Nische **beidseitig**

### Standardzubehör

Bohrung für Standarmatur Ø 35 mm (mittig Becken)

Überlaufgarnitur mit Bohrung

Ablaufventil (G 1 1/4)

## Ergänzungsblatt zu Bestellformular

# Zubehör Varello Ronda

Firma: \_\_\_\_\_

Ort: \_\_\_\_\_

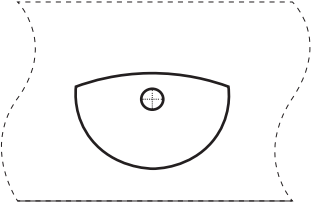
Kommission: \_\_\_\_\_

Position: \_\_\_\_\_

Seite 2 von 2

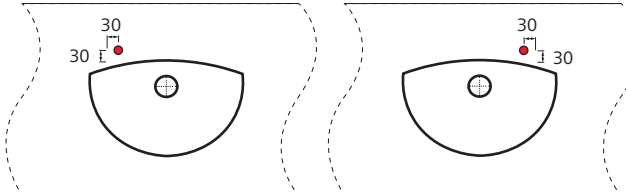
Bohrung für Standarmatur Ø \_\_\_\_\_ mm  
(Standard Ø 35 mm)

Position einzeichnen und zur Überprüfung einsenden.



Bohrung Ø 24 mm für Seifenspender 1.SCO.70000

Bohrung für Seifenspender Ø \_\_\_\_\_ mm  
Position einzeichnen und zur Überprüfung einsenden.






Links  
Bei jedem Becken

Rechts  
Bei jedem Becken

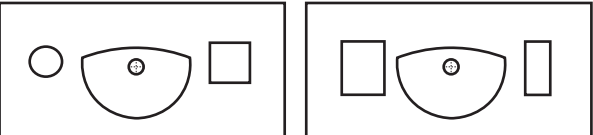
Beschreibung: \_\_\_\_\_

Abwurfloch in Ablage

	Ø 100 x 100 Ø 135 x 100 Ø 150 x 100 Ø 180 x 100
	Ø 125 x 125
	Ø 200 x 150 x 100 Ø 230 x 170 x 100 Ø 150 x 100 x 100

Rund       Quadratisch       Eckig

Beispiele:

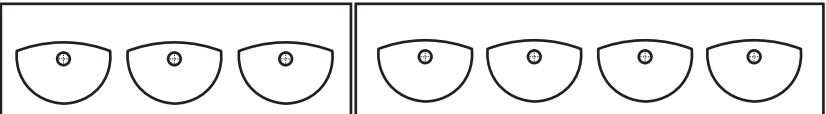


Abwurf links    Abwurf mittig    Abwurf rechts

Anzahl: \_\_\_\_\_

Beschreibung: \_\_\_\_\_

Verbindung von zwei Reihenwaschtischen



Waschtisch links mit \_\_\_\_\_ Becken  
Position: \_\_\_\_\_

Waschtisch rechts mit \_\_\_\_\_ Becken  
Position: \_\_\_\_\_

Benötigen Sie auf der Ablage einen Schräg- oder Ausschnitt. Dann senden Sie uns eine Handskizze mit. Gerne prüfen wir Ihre Anforderungen und machen Ihnen ein Angebot.